

FICHE PRODUIT

ENDURA® Classic Hagen 50 cm E27 IP44 Dark Grey

ENDURA® Classic Hagen | Aluminum lantern-style wall and bollard luminaires with nordic design, glass cover, E27 socket and option with movement detection and daylight sensor



Zones d'application

- Extérieur
- Éclairage d'entrée
- Patios, balcons
- Éclairage général
- Eclairage de façade et bâtiment
- Éclairage de voies

Avantages du produit

- Grande flexibilité dans le choix de la source lumineuse grâce au culot E27
- Installation facile et rapide
- Option avec détection de mouvement PIR et capteur de lumière du jour, assortie à la couleur du boîtier
- Économies d'énergie et de coûts à long terme (version SENSOR)

Caractéristiques du produit

- Convient aux applications intelligentes grâce à la compatibilité avec les lampes SMART+
- Smog lumineux réduit, éclairage à la demande (version sensor)
- Éclairage direct
- Corps en fonte d'aluminium
- Couleur du boîtier anthracite
- Diffuseur en verre



– Type de protection : IP44

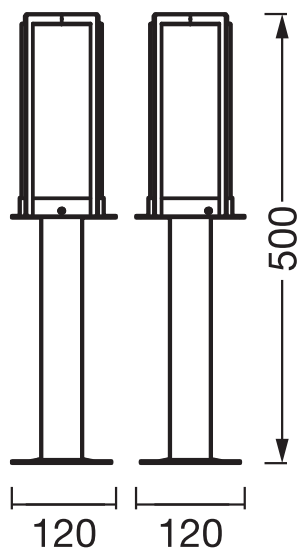
DONNÉES TECHNIQUES

DONNÉES ÉLECTRIQUES

Tension nominale	220...240 V
Fréquence du réseau	50 Hz
Classe de protection	I
Mode d'opération	Mains voltage

DIMENSIONS ET POIDS

Diamètre	120,00 mm
Hauteur	500,00 mm
Poids du produit	1610,00 g



ENDURA CLA HAGEN 50 E27 IP44
DG

Matériau & couleurs

Couleur du produit	Dark grey
Couleur du teinte	Dark grey
Matériau de corps	Aluminum
Matériau de fermeture	Verre
Test au fil incand. selon CEI 60695-2-12	650 °C

APPLICATION & MONTAGE

Plage de température ambiante	-20...+45 °C
Plage de température de stockage	-20...+80 °C
Type de connexion	Bornier, 3-Pôles (L, N, PE)
Type de protection	IP44/IP44
Indice de protec. IK (résist. aux [PIM])	IK03
Gradable	Non
Montage	Surface
Emplacement montage	Sol
Application	Extérieur
Avec source de lumière	Non
Source lumineuse remplaçable	Non
Référence de la douille	E27

CERTIFICATS ET NORMES

Normes	CE / UKCA
Résistance aux chocs de balle	Non
Module LED remplaçable	Non remplaçable

DONNÉES SUPPLÉMENTAIRES SUR LE PRODUIT

Notes bas de page util. uniquem. produit	Puissance maximale de la lampe : 40 W
Nombre de sources	1


ÉQUIPEMENT / ACCESSOIRES


- Accessoires de montage et de connexion complets fournis
- Aucune source de lumière incluse

Conseils de sécurité

- Tous les branchements électriques doivent être effectués par une personne qualifiée.
- Attention, risque de choc électrique.

TÉLÉCHARGEMENTS

Documents et certificats	Nom du document
 Instructions pour l'utilisateur / instructions de sécurité	ENDURA CLASSIC HAGEN

Documents et certificats		Nom du document
	Informations légales	Safety insert G11219578

DONNÉES LOGISTIQUES

Code produit	Unité d'emballage (Pièces/Unité)	Dimensions (longueur x largeur x hauteur)	Poids approximatif	' Volume
4099854709647	Etui carton fermé 1	147 mm x 236 mm x 544 mm	1903.00 g	18.87 dm³
4099854709654	Carton de regroupement 4	585 mm x 255 mm x 570 mm	8700.00 g	85.03 dm³

Le code produit mentionné décrit la petite quantité d'unité qui peut être commandée. Une unité peut contenir un ou plusieurs produits. Lorsque vous passez la commande, merci de bien vouloir entrer une unité ou un multiple d'une unité.

AVERTISSEMENT

Sous réserve de modifications. Sauf erreur ou omission. Veuillez à toujours utiliser la version la plus récente.